

CITYSPOT®

CITYBULLE 3 M³



SULO®

ÄUSSERST BELIEBT UND VARIABLEL

Citybulle 3 m³



ROLLSTUHL-
GERECHTER ZUGANG



VERTIKAL



100 % HERGESTELLT
AUS RECYCELTEM
LLDPE



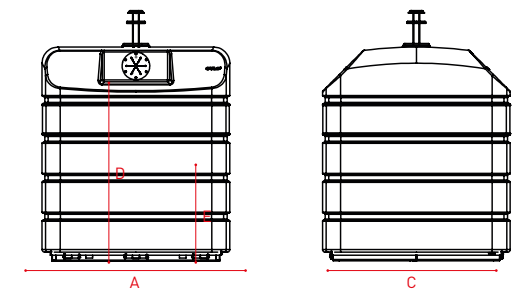
FÜLLSTANDS-
KONTROLLE

Der über Jahrzehnte verbesserte, variable Depotcontainer nutzt dank seiner optimalen Form auch kleinste Räume aus

- Beliebt wegen des zeitlosen Designs und der praktischen Funktionalität
- Geeignet für die effiziente Nutzung kleinster Flächen für die Abfallsammlung
- Einfache Konfiguration für alle wichtigen Funktionen der Abfallsortierung
- Mehrere Optionen zur Erleichterung der Nutzung: z.B. Geräuschreduktion für Glas, spezielle Klappe für Großverbraucher
- Leichte Bedienbarkeit für Menschen mit eingeschränkter Mobilität
- Kleinste auf dem Markt erhältliche Form für 3 m³ Container



TECHNISCHE DATEN



Citybulle 3 m³

Dimensionen ~ (mm)*

| Dimension | Wert | Volumen* | Wert |
|---|------|---------------------------------|------|
| A Breite | 1400 | Nennvolumen ~ (m ³) | 2,40 |
| B Höhe | 1600 | Leergewicht (kg) | 200 |
| C Tiefe | 1400 | Max. Füllgewicht (kg) | 1200 |
| D Höhe über dem Boden | 1450 | Platzbedarf (m ²) | 1,96 |
| E Höhe für Menschen mit eingeschränkter Mobilität | 1180 | | |

AUFNAHMESYSTEME



1-Haken



Kinshofer

PERSONALISIERUNG




Auf Anfrage
(Bild zeigt Beispiel)

EINWURFSYSTEME




Glas
RAL 6010-6018



Verpackung
RAL 1018



Restmüll
RAL 7011



Papier/ Kartonagen
RAL 5015



Großverbraucher-
klappe, erweiterte
Sortieranleitung
(ohne Schloss)



Großverbraucher-
klappe,
Glas

FARBEN**



Pantone 5535 C



Pantone Q752-3-2



RAL 6020



Pantone Q710-3-2



Pantone Grey 6 C



Pantone Grey 11 C



Pantone Q728-1-2



Pantone Q710-1-2



RAL 8019



Pantone 296 C

* Daten für Produkt mit Kinshofer

** alle Farben auf Anfrage

TECHNISCHE INFORMATIONEN

CITYBULLE

3 m³

TECHNISCHE DATEN

| | |
|---------------------------------|--|
| Dimensionen | 1-Haken Tiefe: 1560 mm, Breite: 1400 mm, Höhe: 1600 mm |
| | Kinshofer Tiefe: 1400 mm, Breite: 1400 mm, Höhe: 1600 mm |
| Höhe des Einwurfs vom Boden aus | 1450 mm |
| Höhe für barrierefreien Einwurf | 1180 mm |
| Nennvolumen | 2,40 m³ |
| Leergewicht | 200 kg |
| Max. Füllgewicht (kg) | 1200 kg |
| Aufnahmesysteme | 1-Haken, Kinshofer |

INSTALLATION

| | |
|-------------|-------------------|
| Platzbedarf | 1,96m² |
| Transport | 9 Systeme pro Lkw |

HANDLING, KOMFORT UND FLEXIBILITÄT

| | |
|---------------------------|--|
| Reduzierung der Mobilität | ■ |
| Geräuschkämmung | Einbau eines isolierenden PE-Schaumsstoffs |

ENTLEERUNG

| | |
|----------------------------|----------------------------|
| Anzahl Entleerungspersonal | † |
| Dauer der Entleerung | 1-2 min |
| Entleerungssystem | 1 Öffnungsklappe, vertikal |

CITYBULLE

3 m³

SERVICE

| | |
|--------------------------------|---|
| Verbrauchergerechte Abrechnung | - |
| Zugangskontrolle | - |
| Füllstandskontrolle | ■ |

EINWURFSYSTEME

| | |
|--------------------------------------|--|
| Restmüll RAL 7011 | 545 x 365 mm |
| Papier RAL 5015 | 115 x 350 mm |
| Verpackung RAL 1018 | Blende 115 x 350 mm |
| Kartonage RAL 5023 | 115 x 350 mm |
| Glas RAL 6010-6018 | Diameter 150 mm |
| Erweiterte Sortieranleitung RAL 1018 | Großverbraucherklappe mit Blende ohne Verschluss |
| Großverbraucherklappe | 510 mm x 340 mm |

STANDARDS

NF EN 13071

sulo.de

DATA-CITYSPOT-CITYBULLE-3000-DE-1-1-150322

SULO®