

# CITYSPOT®

## HUBLO 4 M<sup>3</sup>



**SULO®**

# LA EVOLUCIÓN DEL RECICLAJE

## Hublo 4m<sup>3</sup>



-  ACCESIBILIDAD
-  VERTICAL
-  100 % FABRICADA CON LDPE RECICLADO
-  NIVEL DE LLENADO

La versión renovada de 4 m<sup>3</sup> para una facilidad de uso excepcional dispone de una estructura interior optimizada y un diseño mejorado de la bocas, que facilita la clasificación de todo tipo de residuos y, sobre todo, el vaciado

- Estructura interior optimizada para el máximo aprovechamiento del volumen gracias a Kinshoffer Flex sin sistema de rotación y a la nueva estructura interior ya que no hay un perfil central que ocupe espacio y complique el paso de los objetos
- La nueva amplitud de las bocas se adapta a las exigencias de nuestros clientes, que debido al desarrollo del comercio electrónico generan más residuos domésticos como cartones y envases
- Diseño de bocas de depósito mejorado para todos los tipos de residuos comunes



### DISPOSITIVOS DE ELEVACIÓN



Gancho Simple

Kinshofer

### BOCAS



**Vidrio**  
Verde  
RAL 6010-6032

**Envases**  
Amarillo Zinc  
RAL 1018

**Papel**  
Azul Cielo  
RAL 5015

**Resto**  
Gris Hierro  
RAL 7011











**Boca especial**  
Amarillo Zinc  
RAL 1018



**Cartón**  
Azul  
RAL 5023

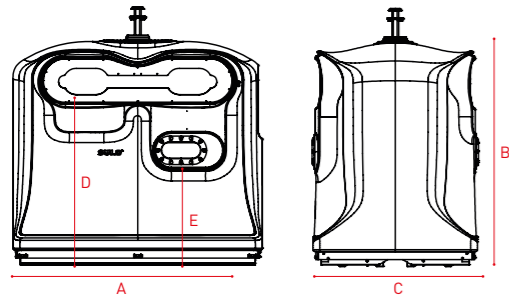
**Grandes Productores**

### COLORES\*

				
Verde Pantone 5535 C	Verde Pantone Q752-3-2	Verde RAL 6020	Verde Pantone Q710-3-2	Gris Pantone Grey 6 C
				
Gris Pantone Grey 11 C	Gris Pantone Q728-1-2	Marrón Pantone Q710-1-2	Marrón RAL 8019	Azul Pantone 296 C

\* más colores disponibles bajo pedido mínimo

## ESPECIFICACIONES TÉCNICAS



### Hublo 4 m<sup>3</sup>

Dimensiones ~ (mm)*		Volumen*	
A Ancho	2178	Volumen útil ~ (m <sup>3</sup> )	3,90
B Alto	1970	Peso en vacío (kg)	235
C Fondo	1438	Carga máxima (kg)	1810
D Altura boca superior	1460	Espacio en calle (m <sup>2</sup> )	3,15
E Altura boca accesible	900		

## PRENSIÓN



Kinshofer Flex sin sistema de rotación + nueva estructura interior

## PERSONALIZACIÓN



Ejemplo instrucciones de reciclaje



## Bocas

Reciclaje de todo tipo de residuos, la nueva amplitud se adapta a las necesidades de los clientes, que debido al desarrollo del comercio electrónico generan más residuos domésticos como cartones y envases



## Kinshofer Flex

Aprovechamos al máximo el espacio interior, evitando el vástago central de la columna para eliminar riesgos de posibles atascos de cajas



## Circular Eco

Significa que está fabricada al 100% con material reciclado (por ejemplo, kajaks, mobiliario urbano, etc.....)

**HUBLO**

4 m<sup>3</sup>

**ESPECIFICACIONES TÉCNICAS**

<b>Dimensiones</b>	Gancho Simple Fondo: 1600 mm, Ancho: 2178 mm, Alto: 2215 mm Kinshofer Fondo: 1438 mm, Ancho: 2178 mm, Alto: 2215 mm
<b>Altura boca superior</b>	1460-1550
<b>Altura boca accesible</b>	900
<b>Volumen útil</b>	3,90 m <sup>3</sup>
<b>Peso en vacío</b>	Gancho Simple: 225 kg, Kinshofer: 235 kg
<b>Carga máxima</b>	1810 kg
<b>Dispositivo de elevación</b>	Gancho Simple, Kinshofer, Gancho Doble bajo demanda

**INSTALACIÓN**

<b>Espacio en calle</b>	3,15 m <sup>2</sup>
<b>Transporte</b>	Camión: 8 con gancho simple o 9 con kinshofer y gancho doble dependiendo de las instalaciones de descarga en el sitio. (8 sólo si hay portón trasero)

**MANEJO, CONFORT Y ACCESIBILIDAD**

<b>Movilidad reducida</b>	■
<b>Insonorización</b>	Opcional: Insonorización vidrio

**VACIADO**

<b>Número de operarios</b>	†
<b>Duración</b>	1-2 min
<b>Sistema de vaciado según sistema de presión</b>	Trampilla simple, trampilla doble, vertical

**HUBLO**

4 m<sup>3</sup>

**SERVICE**

<b>Sistema "pago por tirar"</b>	-
<b>Control de acceso</b>	-
<b>Nivel de llenado</b>	■

**FRACCIONES**

<b>Resto RAL 7011</b>	Tiras de EPDM 600 x 300 mm
<b>Papel RAL 5015</b>	490 x 110 mm
<b>Envases RAL 1018</b>	400 x 230 mm
<b>Cartón RAL 5023</b>	Solapa EPDM 1400 x 100 mm
<b>Vidrio RAL 6010-6032</b>	Solapa EPDM - boca de Ø200 mm
<b>Grandes productores</b>	Dimensiones interiores: 426 x 355 mm, Dimensiones exteriores: 476 x 430 mm

**CERTIFICADOS**

NF EN 13071

**sulo.es**

DATA-CITYSPOT-HUBLO-4000-ES-1-1-150322

**SULO®**