

CITYSPOT®

MARTI 3 M³



SULO®

PREMIUM EN DISEÑO, FUNCIONALIDAD Y CAPACIDAD

Marti 3m³




Este modelo permite el uso óptimo de todo el volumen y el depósito sin obstáculos de materiales reciclables de gran tamaño

- Los bordes redondeados y las superficies lisas garantizan la máxima comodidad en la manipulación, el vaciado y el mantenimiento
- Ergonomía avanzada gracias a la reducida altura de depósito
- La mejor relación tamaño-espacio útil gracias a las dobles cadenas guiadas por rodillos
- El interior puede llenarse completamente, sin obstáculos para el depósito y la recogida
- Las trampillas de apertura a 90° hacen que el vaciado sea completamente libre de fricción
- El columna definitiva para materiales reciclables de gran tamaño y cartón
- Las grandes superficies metálicas permiten una completa individualización con pegatinas
- Marti es el único modleo que puede equiparse con un control de acceso para la política de "pago por tirar". Su movilidad es una ventaja frente a los sistemas soterrados y semisoterrados




DISPOSITIVOS DE ELEVACIÓN



Kinshofer

BOCAS*




Vidrio
Verde
RAL 6018

Envases
Amarillo
RAL 1018

Papel
Azul
RAL 5005

Papel
Azul
RAL 5005



Cartón
Azul
RAL 5005

Cartón
Azul
RAL 5005

Resto
Gris
RAL 7015

Grandes Productores

COLORES

Frontal / Trasera Laterales / Superior



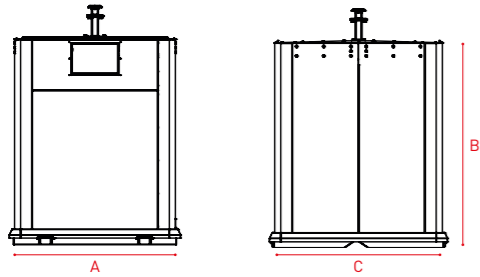
Gris
RAL 7001

Gris
RAL 7015

* bocas personalizadas bajo demanda

Cityspot®


ESPECIFICACIONES TÉCNICAS*



Marti 3m³

Dimensiones ~ (mm)		Volumen	
A Ancho	1450	Volumen útil ~ (m³)	2,90
B Alto	2028	Peso en vacío (kg)	310
C Fondo	1508	Espacio en calle (m²)	2,19

CENTERING SYSTEM



Facilitate the stations; so banks are always aligned at the same location 100 x 36,7

PERSONALISATION

Front and Rear Sides and Top



* Alle Größen auf Anfrage

Cityspot®

ESPECIFICACIONES TÉCNICAS**

CITYSPOT®

MARTI

3 m³

ESPECIFICACIONES TÉCNICAS

Dimensiones	Fondo: 1508 mm Ancho: 1190 mm Alto: 2028 mm
Volumen útil	2,71-2,9 m³
Peso en vacío	295-310 kg
Dispositivo de elevación	Kinshofer

INSTALACIÓN

Espacio en calle	1,79
Transporte	9 por camión

MANEJO, CONFORT Y ACCESIBILIDAD

Accesibilidad	▪
Pedal	-
Insonorización	Instalación de doble capa: espuma de polietileno + protección de polietileno de alta densidad

VACIADO

Número operarios	†
Vaciado	1-2 min
Sistema de vaciado según sistema de presión	Doble trampilla, vertical

DIGITAL

Sistema de "pago por tirar"	▪
Control de acceso	▪
Nivel de llenado	▪

FRACCIONES

Resto RAL 7015	Compuerta : 620x305 mm Tiras caucho: 620x330 mm
Papel RAL 5005	Compuerta: 490x110 mm
Envases RAL 1018	Compuerta: 400x230 mm or 620x305 mm
Cartón RAL 5005	Compuerta: 900x110 mm
Vidrio RAL 6018	Solapa EPDM - Ø200 mm
Grandes productores	620 x 327 mm

CERTIFICADOS

NF EN 13071

sulo.es

DATA-CITYSPOT-MARTI-3000-ES-1-1-140322

SULO®