

CITYSPOT®

VOLCANO 4 M³



SULO®

LE TRI DES DÉCHETS DEVIENT AMUSANT

Volcano



ACCESSIBILITÉ PMR



VERTICALE



COMPOSÉ JUSQU'À 100% DE PEBD

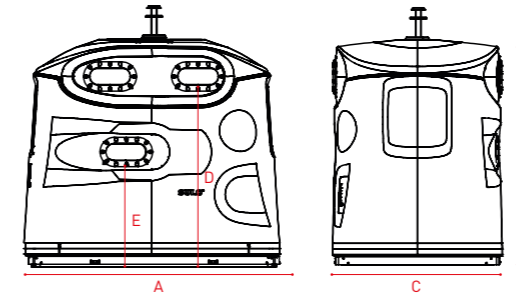


TAUX DE REMPLISSAGE

- Fabrication plastique rotomoulé 100% recyclable et jusqu'à 100% recyclé
- La colonne plébiscitée par les usagers pour son accès facilité d'accès aux personnes à mobilité réduite
- Une conception soignée et de grande qualité : toute impression de massivité est évitée
- Soucieux de répondre aux exigences des collectivités et des usagers, notre gamme de conteneur VOLCANO a été techniquement conçue selon les critères techniques des normes EN 13071
- Une insonorisation ultra-performante : l'option insonorisation permet de diviser par 4 l'intensité sonore perçue par les usagers



SPÉCIFICATIONS TECHNIQUES



Volcano 4 m³

Dimensions - (mm)*

A Largeur	2190
B Hauteur	1920
C Profondeur	1440
D Hauteur à partir du sol	1550
E Hauteur PMR à partir	900


Volumes*

Volume utile ~ (m ³)	3,85
Poids à vide (kg)	250
Poids maximum (kg)	2500
Espace requis (m ²)	3,14

PRÉHENSION



Simple Crochet



Kinshofer

ORIFICE



Verre
Vert
RAL 6010-6018



Emballage
Jaune Zinc
RAL 1018



Papier
Bleu Ciel
RAL 5015



Trappe Gros Producteur

PERSONNALISATION



Consignes De Tri (exemple)

COULEURS**



Vert Anglais
Pantone 5535 C



Vert Cendré
Pantone Q752-3-2



Vert Oxyde Chromique
RAL 6020



Gris Silex
Pantone Q710-3-2



Gris Perle
Pantone Grey 6 C



Gris Foncé
Pantone Grey 11 C




Gris Anthracite
Pantone Q728-1-2



Brun Noyer
Pantone Q710-1-2



Marron Chocolat
RAL 8019



Bleu Marine
Pantone 296 C

SPÉCIFICATIONS TECHNIQUES

VOLCANO

4 m³

SPÉCIFICATIONS TECHNIQUES

Dimensions	Simple Crochet
	Profondeur: 1600 mm Largeur: 2190 mm Hauteur: 2215 mm
	Kinshofer
	Profondeur: 1440 mm Largeur: 2190 mm Hauteur: 2215 mm
Hauteur des orifices à partir du sol	1500 mm
PMR des orifices	900 mm
Volume utile	3,85 m ³
Poids à vide	Simple Crochet: 225 kg Kinshofer: 250 kg
Poids maximum	
Préhension	Simple Crochet , Kinshofer

INSTALLATION

Espace requis	Simple Crochet: 3,55 m ² Kinshofer: 3,14 m ²
Transport	Camion : 8 avec simple crochet ou 9 avec Kinshofer et double crochet en fonction des moyens de déchargement sur site (8 seulement si hayon)

MANIABILITÉ, CONFORT ET FLEXIBILITÉ

PMR	•
Insonorisation conteneur	Complexe de fibre PET amortissante pour la trappe et absorbante pour le dôme

VIDAGE

Nombre d'opérateurs	†
Temps de collecte	1-2 min
Système vidage (selon système levage)	Simple Trappe, Double Trappe, Verticale

VOLCANO

4 m³

SOLUTIONS DIGITALES

Redevance incitative	-
Contrôle d'accès	-
Taux de remplissage	■

FLUX	
OM RAL 7011	Bavette 600 x 310 mm
Papier RAL 5015	Bavette 350 x 150 mm
Emballage RAL 1018	Bavette 350 x 150 mm
Carton RAL 5023	
Verre RAL 6010-6018	Bavette Ø200 mm orifice
Extension Consignes De Tri RAL 1018	
Trappe gros producteur	Dimensions intérieures: 426 x 355 mm, Dimensions extérieures: 476 x 430 mm

NORMES

NF EN 13071

sulo.fr

DATA-CITYSPOT-VOLCANO-4000-FR-1-0-150322

SULO®